

Внутренний монтаж

Монтажные панели

Шарнирное крепление

для секционной монтажной панели

В сочетании с монтажным комплектом для поворотной рамы, малой, секционная монтажная панель может быть установлена на шарнирах, чтобы получить доступ к расположенным за ней элементам.

Возможности монтажа:

- Спереди на профиле рамы
- Со смещением по глубине шкафа
- Сбоку в сочетании с боковой стенкой на шарнирах

Материал:

– Сталь

Поверхность:

– Оцинкованная

Комплект поставки:

– Вкл. крепежный материал

Кол-во	Арт. №
1 шт.	8617.650

! Дополнительно необходимо:

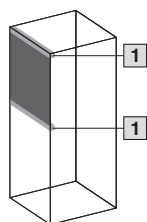
- Монтажный комплект для поворотной рамы, малой, для ширины шкафа 600 мм (8619.600) или 800 мм (8619.610), см. страницу 192
- Системные шасси 23 x 64 мм согласно глубине шкафа, см. страницу 150



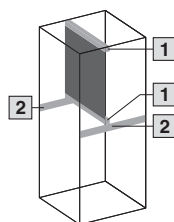
Примеры

В самом верхнем или самом нижнем положении

спереди



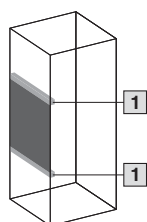
со смещением назад



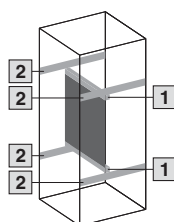
- 1 Монтажный комплект для поворотной рамы, малой
- 2 Системные шасси 23 x 64 согласно глубине шкафа

В центральном положении

спереди



со смещением назад



Ручка для транспортировки

для монтажных панелей

Крепятся в любой позиции к боковой С-образной окантовке.

Благодаря чему

- подходит для различных размеров панелей
- оптимизированная передача усилия
- простота использования

Кол-во	Арт. №
2 шт.	2415.500

