

### Монтажный блок TS

Монтаж на вертикальные профили шкафа TS, SE для монтажа отдельных элементов, совместимых с PS.

#### Материал:

– Цинковое литье под давлением

#### Комплект поставки:

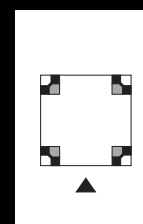
– Вкл. крепежные винты

Кол-во	Арт. №
4 шт.	8800.310



**В качестве альтернативы можно использовать:**

– Фиксирующаяся гайка, см. страницу 729



### Адаптерная шина

#### для совместимости с PS

Монтаж на вертикальные профили шкафа TS, SE (на всю высоту шкафа или отдельных участков), а в случае с SE дополнительно на горизонтальном профиле по ширине сверху (в зависимости от ширины шкафа необходимо укоротить шину) для обеспечения совместимости с:

- монтажной шиной PS 23 x 23 мм
- монтажными шасси PS 23 x 73 мм
- системными шасси PS 23 x 73 мм

#### Материал:

– Листовая сталь

#### Поверхность:

– Оцинкованная

#### Комплект поставки:

– Вкл. крепежные винты

Для высоты шкафа мм	Кол-во	Арт. №
1800	4 шт.	8800.380
2000	4 шт.	8800.300
2200	4 шт.	8800.320



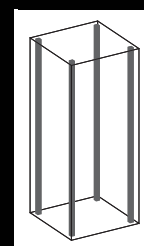
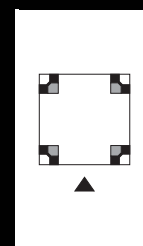
**Комплектующие:**

– Винты, см. страницу 737



**В качестве альтернативы можно использовать:**

– Фиксирующаяся гайка, см. страницу 729



### Монтажные шины PS 23 x 23 мм

#### для TS, SE

#### Возможности монтажа:

- на вертикальном профиле шкафа
  - при помощи комбинированных держателей TS
  - с помощью адаптерной шины для совместимости с PS, в сочетании с крепежным уголком, крепежными держателями или комбинированными держателями PS
- на горизонтальном профиле шкафа
  - непосредственно крепежным уголком, крепежными держателями или комбинированными держателями PS

#### Материал:

– Листовая сталь

#### Поверхность:

– Оцинкованная

Длина мм	Для ШВГ мм	Кол-во	Арт. №
295	400	12 шт.	4169.000
395	500	12 шт.	4170.000
495	600	12 шт.	4171.000
695	800	12 шт.	4172.000
895	1000	12 шт.	4173.000
1095	1200	6 шт.	4174.000
1295	1400	6 шт.	4393.000
1495	1600	6 шт.	4175.000
1695	1800	6 шт.	4176.000
1895	2000	6 шт.	4177.000
2095	2200	6 шт.	4178.000



**Дополнительно необходимо:**

- Скользящие гайки, см. страницу 735
- Крепежные держатели TS/PS, см. страницу 730 или
- Комбинированные держатели TS/PS, см. страницу 731
- Адаптерная шина для совместимости с PS, см. страницу 721



**Комплектующие:**

- Фиксация кабеля, см. страницу 785
- Винты, см. страницу 737
- Кабельные хомуты для быстрого монтажа 2597.000, см. страницу 785.

#### Примеры монтажа:

См. со страницы 713

