

Секционные монтажные панели

для TS, SE

Для

- универсального внутреннего монтажа, также в сочетании с системными шасси и монтажными перемычками, позволяют легко производить замену неисправных блоков
- создания дополнительных монтажных уровней

Секционные монтажные панели крепятся при помощи крепежных комплектующих на внутренний крепежный уровень, непосредственно к вертикальным профилям шкафа. В этом положении монтажа (как по ширине, так и по глубине) они образуют единую плоскость с системными шасси TS 17 x 73 мм и монтажными перемычками TS для внутреннего монтажного уровня.

Материал:

- Листовая сталь, 2,5 мм

Поверхность:

- Оцинкованная

Комплект поставки:

- Вкл. крепежный материал



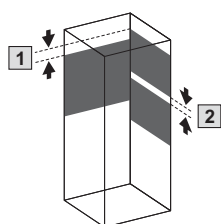
Комплектующие:

- Системные шасси TS 17 x 73 мм для внешнего монтажного уровня, см. страницу 717
- Монтажная перемычка TS, см. страницу 720
- Шарнирное крепление, см. страницу 708
- Саморезы, 2487.000, см. страницу 737



Для монтажа в										размера мм	Кол-во	Арт. №
Ширина шкафа мм					Глубина шкафа (сбоку) мм							
400	600	800	1000	1200	400	500	600	800				
■	■				■		■			500 x 300	1 шт.	8614.640
	■					■	■			500 x 400	1 шт.	8614.650
	■						■			500 x 500	1 шт.	8614.660
	■	■					■	■		500 x 700	1 шт.	8614.680
	■						■			500 x 775 ¹⁾	1 шт.	8614.675 ¹⁾
■		■			■			■		700 x 300	1 шт.	8614.840
		■				■		■		700 x 400	1 шт.	8614.850
		■						■		700 x 700	1 шт.	8614.880
■			■		■					900 x 300	1 шт.	8614.040
			■			■				900 x 400	1 шт.	8614.050
	■		■					■		900 x 500	1 шт.	8614.060
■				■	■					1100 x 300	1 шт.	8614.240
				■		■				1100 x 400	1 шт.	8614.250
	■			■				■		1100 x 500	1 шт.	8614.260

- ¹⁾ Пригодны также для монтажа в
 - Шкафы для ПК на базе SE за нижней передней дверью
 - Корпуса IW высотой 900 и 1000 мм

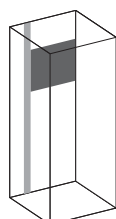


При **монтаже под углом** из-за совпадения мест крепления

- 1** минимум 75 мм (регулируется с шагом 25 мм)

Максимальное использование пространства

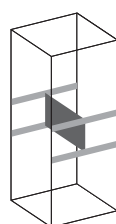
- 2** 1 мм (регулируется с шагом 25 мм)



Секционный монтаж

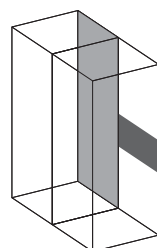
Возможна также частичная установка по глубине или ширине шкафа, в данном примере используются монтажные шасси PS 23 x 73 мм, см. страницу 722

Системный каталог 35/Монтаж системы



Монтаж со смещением вперед

Реализуется просто и быстро с помощью 4 системных шасси TS 17 x 73 мм для внешнего монтажного уровня, см. страницу 717



Сквозной монтаж

У линейных шкафов в крайней задней позиции секционная монтажная панель соединена со стандартной монтажной панелью

Дополнительную информацию можно найти в Интернете.