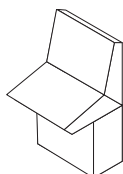
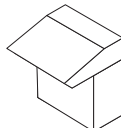
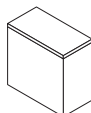


Ширина 1200 мм

							
Конструкция	3-секционная		2-секционная		1-секционная		
Глубина нижней части в мм	400	500	400	500	400	500	

Верхние части						
Высота (H) мм	Кол-во	720	–	–	Стр.	
Глубина (Т) мм		240	–	–		
Арт. №	1 шт.	6722.500	–	–		

Комплектующие						
Секционные монтажные панели, навесные	Ширина 200 мм	1 шт.	6730.310	–	–	708
	Ширина 500 мм	1 шт.	6730.330	–	–	708
	Ширина 700 мм	1 шт.	6730.340	–	–	708
Шины для внутреннего монтажа	для ширины	4 шт.	5001.053	–	–	716

Средние части						
Высота (H) мм	Кол-во	235	235	–	Стр.	
Глубина (Т) мм		730	755	–		
Арт. №	1 шт.	6716.500	6712.500	–		

Комплектующие							
Шины для внутреннего монтажа	для ширины	4 шт.	5001.053	5001.053	–		716
Глухая панель		1 шт.	–	–	5001.160	6730.120	631

Нижние части									
Высота (H) мм	Кол-во	675	675	675	675	675	675	Стр.	
Глубина (Т) мм		400	500	400	500	400	500		
Арт. №	1 шт.	6702.500	6706.500	6702.500	6706.500	6702.500	6706.500		

Комплектующие									
Элементы цоколя передние и задние	Высота 100 мм	2 шт.	8601.200	8601.200	8601.200	8601.200	8601.200	8601.200	619
	Высота 200 мм	2 шт.	8602.200	8602.200	8602.200	8602.200	8602.200	8602.200	619
Панели цоколя, боковые	Высота 100 мм	2 шт.	8601.040	8601.050	8601.040	8601.050	8601.040	8601.050	620
	Высота 200 мм	2 шт.	8602.040	8602.050	8602.040	8602.050	8602.040	8602.050	620
Траверса		2 шт.	8601.450	8601.450	8601.450	8601.450	8601.450	8601.450	626
Панели основания ¹⁾	1-секционная	1 шт.	5001.225	–	5001.225	–	5001.225	–	632
	2-секционная	1 шт.	5001.217	5001.217	5001.217	5001.217	5001.217	5001.217	632
			+	+	+	+	+	+	
		1 шт.	5001.221	5001.225	5001.221	5001.225	5001.221	5001.225	632
	Индивидуально		Прочие варианты панелей основания см. страницу						639
Шины для внутреннего монтажа	для высоты	4 шт.	5001.050	5001.050	5001.050	5001.050	5001.050	5001.050	716
Системные шасси 17 x 73 мм	по глубине	4 шт.	8612.140	8612.150	8612.140	8612.150	8612.140	8612.150	717
Монтажная шина 18 x 38 мм	по глубине	4 шт.	8612.240	8612.250	8612.240	8612.250	8612.240	8612.250	720
Монтажные перемычки	по глубине	20 шт.	4694.000	4695.000	4694.000	4695.000	4694.000	4695.000	720
Системные шасси 17 x 73 мм	для двери	4 шт.	8612.050	8612.050	8612.050	8612.050	8612.050	8612.050	717
Монтажные перемычки	для двери	20 шт.	4596.000	4596.000	4596.000	4596.000	4596.000	4596.000	720
Кабельная шина		1 шт.	5001.083	5001.083	5001.083	5001.083	5001.083	5001.083	783
Карман для документации из листовой стали		1 шт.	4116.500	4116.500	4116.500	4116.500	4116.500	4116.500	688
Алюминиевая рейка TP		1 шт.	6731.120	6731.120	6731.120	6731.120	–	–	155
Системы замков			со страницы	со страницы	со страницы	со страницы	со страницы	со страницы	672
Светильник на светодиодах			см. страницу	см. страницу	см. страницу	см. страницу	см. страницу	см. страницу	750

¹⁾ У нижней части с двустворчатой дверью имеется 2 выреза в основании, необходимо 2 комплекта панелей основания