Плата электропитания 6 U/6,5 U, 16 HP



- Плата 6 U/6,5 U (0,5 U отламываются), 16 HP
- Использование в сочетании с кросс-платами Heitec CPCI 3,5 и 6,5 U
- Установка двух блоков питания мощностью до 500 Вт
- AC-/DC-подключение осуществляется через два 2- и 3-полюсных разъема
- 5 разъемов, совместимые с ATX, либо специальные контакты питания предоставляют выходное напряжение для питания одной или нескольких кросс-плат CPCI
- Соотв. PICMG 2.0, PICMG 2.11

Технические характеристики

Установка 2 x 6 U блоков питания CPCI мощностью до 500 Вт
Входное напряжение:
- AC-вход через 3-пол. разъем AMP Mate-N-Lock Макс. нагрузка по току на контакт 25 A
- AC-вход через 3-пол. штекер AMP Mate-N-Lock Макс. нагрузка по току на контакт 25 A

Выходное напряжение:
- Пять 20-полюсных ATX-совместимых разъемов для кабельного жгута ATX (подсоединение платы электропитания к кросс-плате CPCI) или специальные контакты питания

Материал

Эпоксидное стекловолокно МЭК 60 249 (FR4)

Комплект поставки

Плата, полностью оборудованная

Примечание

Вставные блоки питания,
см. страницу 198

Описание	Арт. №
Плата для 2 вставных блоков питания с контактным разъемом Positronic	**3688.608**
Кабельный жгут ATX (12")	**9810.337**
Кабельный жгут ATX (16")	**3686.570**
Кабельный жгут ATX (20")	**9810.338**

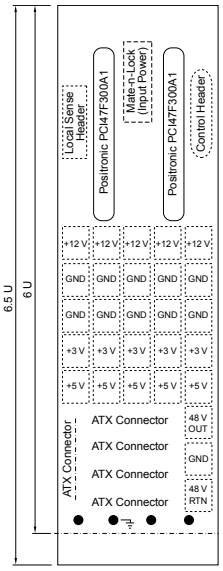

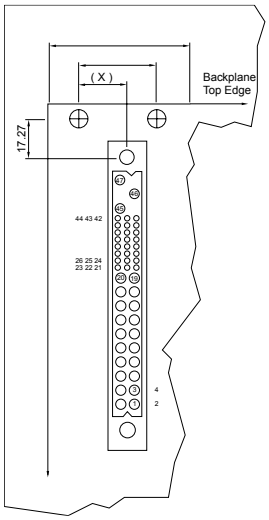

Кросс-плата 9 U моноблочная с разъемом питания

Материал

Эпоксидное стекловолокно согл. МЭК 60 249 (тип FR4)

Комплект поставки

Плата, полностью оборудованная

S = Stand alone
B = Beginning segment
M = Middle segment
E = Ending segment

Слоты	Разъем Positronic 47 конт.	ATX	Арт. №
2[1)]	1	0	**3689.329**
4	2	1	**3689.330**
6	3	1	**3689.331**
8	4	1	**3689.332**

Системный слот справа 64 бита с Rear I/O, V I/O: +5,0 В.
H. 110 не связан с системным слотом.
1) без H.110