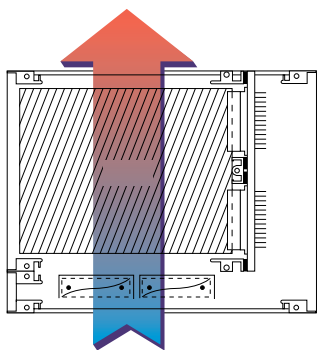



Вертикальная вентиляция снизу вверх



- Теплоотвод в результате обычной конвекции или с помощью компонентов контроля микроклимата в корпусе или шкафу вне крейта.
- Вертикальный теплоотвод поддерживается, например, вентиляторами, встроенными в нижнюю часть крейта (1 U).


Несущая панель вентиляторов



Для установки 120 мм вентиляторов и фильтрующих модулей в крейты 4 U и 7 U. Монтаж на боковых стенках крейтов

Материал

1,5 мм алюминий, гладкий

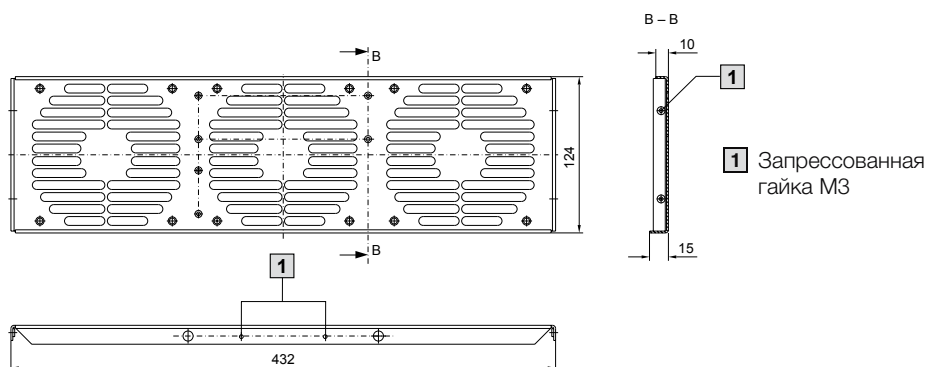


U	Для глубины печатных плат мм	Кол-во необходимых несущих панелей	HP	Арт. №
1	160	1	84	3684.317
	220	1		
	280	2		
	340	2		
	400	3		

+ Дополнительно необходимо

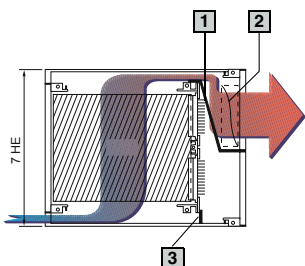
Для каждой несущей панели необходим 1 блок подключения

Кол-во	Арт. №
1 шт.	3686.805



1 Запрессованная гайка М3

Диагональная вентиляция спереди назад



Диагональная подача воздуха спереди назад позволяет реализовать индивидуальное охлаждение установленных вертикально печатных плат. Воздуховодная панель и перегородка обеспечивают целенаправленную подачу воздуха.

- 1** Воздуховодная панель, см. страницу 187
- 2** Вентилятор (установлен на задней стенке), см. страницу 190
- 3** Воздушная перегородка, см. страницу 187